

 **TAKARA
BELMONT**





CONTENIDOS

03 Historia

05 Apollo 2
Elegance m° 225

15 Legacy 90/95

21 Dainty m° 405

25 Gt Sportsman
m° 141

DISTRIBUIDOR
OFICAL EN CHILE

GIMECO
GC



AMADOS EN TODO EL MUNDO, GENERACIÓN TRAS GENERACIÓN.

Como una excelente obra de arte o pieza musical, Takara Belmont ha creado una obra maestra para resistir el paso del tiempo: nuestra silla de peluquero modelo n.º 225. Presentado por primera vez en 1961, su silueta ahora icónica adorna los salones de belleza de todo el mundo. El diseño atemporal, inspirado en las clásicas sillas de barbero de antaño, ha dado lugar a innumerables imitadores, pero hoy en día esta querida silla aún establece el estándar de la industria. Y con el resurgimiento de los salones de belleza para hombres en Europa, América e incluso en toda Asia en los últimos años, Los servicios del 225 ahora tienen más demanda que nunca.

LA INCANSABLE DEDICACIÓN A LA ARTESANÍA DETRÁS DE "MADE IN JAPAN"

"Póngase siempre en el lugar del cliente". Esa ha sido la base de todo lo que hacemos desde 1921, cuando se fundó nuestra empresa. Poner en práctica este principio es el trabajo de expertos artesanos cuyas habilidades se han perfeccionado a lo largo de la larga historia de nuestra empresa. La etiqueta "Hecho en Japón" de Takara Belmont representa una promesa de calidad inigualable y servicio individualizado que solo los productos fabricados de acuerdo con los más estrictos estándares industriales puede ofrecer. Esa es una promesa que nunca romperemos: esa es la Calidad Takara.

La única cosa real.

En 1961, la primera silla de barbero modelo n.º 225 salió de nuestra fábrica y entró en los libros de historia. En los últimos años, el estatus icónico del modelo n.º 225 no ha hecho más que crecer, convirtiéndose en un elemento permanente de los salones de belleza de todo el mundo. Se agrega un apoyo para el talón a nuestra línea de características, por lo que sus clientes más altos tendrán mucho espacio para estirar las piernas. A eso nos referimos con preservar la tradición a través de la evolución.



APOLLO 2 /ELEGANCE (Modelo N.º 225)



ORIGINAL



Especificaciones

Base: E Classic (Eléctrica).

Tapizado: Negro (NL5).

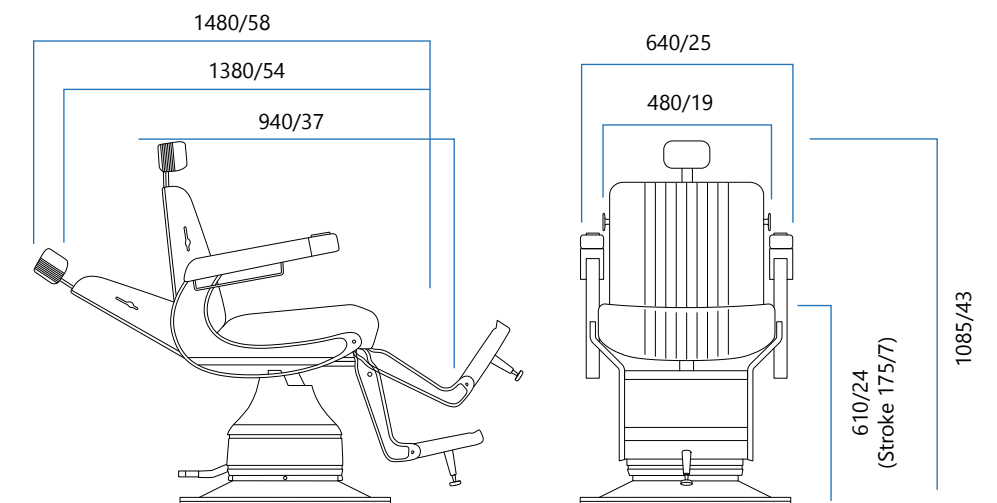
Ribete tapizado: Negro (NL5).

Estructuras laterales/Cuellos de cisne: Revestimiento plateado.

Placa base: Cromada.








Tapa de la bomba: Recubrimiento de plata.

Apoyo del talón: Sin.



Dimensiones: Modelo n.º 225 con base E Classic (mm/pulgadas) [para todos los modelos 225]

Opciones de color: Colores de tapicería y ribetes disponibles, los precios pueden variar.

- | | | | |
|--------------------------------------------------------------------------------------------------------------------------------|---------------------------------------------------------------------------------------------------------------------------|------------------------------------------------------------------------------------------------------------------------------------|--------------------------------------------------------------------------------------------------------------------------------|
|  Negro (NL5) |  Rojo (NL6) |  Marrón Oscuro (NL24) |  Gris Claro (NL3) con ribete Blanco (NL1) |
|  Camello (NL22) con tubería Marrón (NL12) |  Rojo (NL6) con tubería Blanca (NL1) |  Marrón Oscuro (NL24) con ribete Marfil (NL2) | / y más... |



Especificaciones

(Con reposapiés)

Base: Slim-R (Hidráulica).

Tapicería: Negro (NL5).

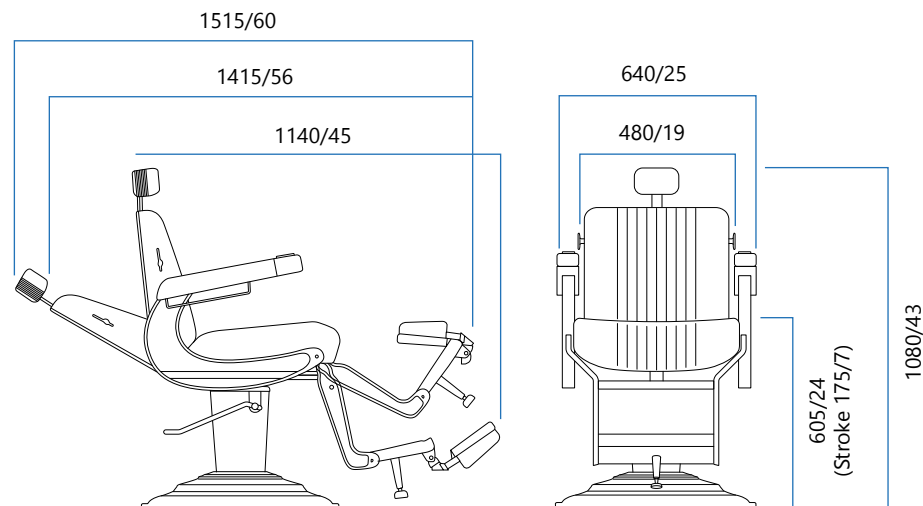
Ribete tapizado: Negro (NL5).

Estructuras laterales/cuellos de cisne: Revestimiento plateado.

Placa base: Cromada.

Tapa bomba: Revestimiento gris.

Apoyo del talón: Con.



Dimensiones: Modelo n.º 225 con base Slim-R (mm/pulgadas) [para todos los modelos 225]

Opciones de color: Colores de tapicería y ribetes disponibles, los precios pueden variar.

- | | | | |
|------------------------------------------|-------------------------------------|---------------------------------------------------------|------------------------------------------|
| Negro (NL5) | Rojo (NL6) | Marrón Oscuro (NL24) | Gris Claro (NL3) con ribete Blanco (NL1) |
| Camello (NL22) con tubería Marrón (NL12) | Rojo (NL6) con tubería Blanca (NL1) | Marrón Oscuro (NL24) con ribete Marfil (NL2) / y más... | |



Cómodos ángulos de inclinación (reclinable: 30° a vertical: 75°)

El 225 está equipado con un mecanismo reclinable estable para acomodar una gama completa de servicios de peluquería. Cuando la manija reclinable se gira manualmente, el respaldo y el reposapiernas acoplados se mueven al unísono para lograr un ángulo de inclinación cómodo.



Reposacabezas extraíble, altura regulable (8 posiciones)

El reposacabezas extraíble se puede ajustar a 8 posiciones de altura diferentes. Ajuste el reposacabezas al reclinarlo o retírelo al cortar. Esta función permite realizar ajustes para adaptarse a la altura del cliente y los servicios realizados.



Características estándar

- Base de silla seleccionable entre Classic E y Slim-R (los precios pueden variar)
- Rotación de 360° (bloqueable)
- Respaldo reclinable
- Cojín de asiento con resortes
- Reposacabezas regulable en altura y extraíble (8 posiciones)
- Reposabrazos tapizados y acolchados
- Riel para bata integrado
- Gancho integrado
- Reposapiés de la marca Belmont con tope
- Tapicería de asiento y respaldo termoprensada.

Opciones personalizables

- Apoyo para el talón
- Bol y aro de manicura
- Cenicero integrado en el extremo del brazo
- Tapicería de asiento y respaldo cosida (en lugar de termoprensada)

MODEL N.º 225 ELITE

Elite Black

Elite White



APOLLO 2 /ELEGANCE (Modelo N.º 225)



Especificaciones Elite Black

Base: Slim-R Negro (Hidráulica).

Tapicería: Negro (NL5).

Ribete tapizado: Blanco (NL1).

Estructuras laterales/cuellos de cisne:
Revestimiento negro.

Placa base: Negro.

Cubierta bomba: Revestimiento negro.

Reposapiés: Sin.

Especificaciones Elite White

Base: Slim-R Blanco (Hidráulica).

Tapicería: Blanco (NL1).

Ribete tapizado: Negro (NL5).

Estructuras laterales/cuellos de cisne:
Revestimiento blanco.

Placa base: Blanco.

Cubierta bomba: Revestimiento
Blanco.


Reposapiés: Sin.

Características estándar

- Base de silla seleccionable entre Classic E y Slim-R (los precios pueden variar) • Rotación de 360° (bloqueable) • Respaldo reclinable • Cojín de asiento con resortes • Reposacabezas regulable en altura y extraíble (8 posiciones) • Reposabrazos tapizados y acolchados • Riel para bata integrado
- Gancho integrado • Reposapiés de la marca Belmont con tope • Tapicería de asiento y respaldo cosido (Icon) • Tapizado de asiento y respaldo termopresado (Elite)

Opciones personalizables

- Descanso del talón
- Bol y aro de manicura
- Cenicero integrado en el extremo del brazo
- Tapicería de asiento y respaldo cosida (en lugar de termopresada)(Elite)



Nota: Foto ampliada para mostrar las costuras.

Especificaciones

Base: Slim-R (Hidráulica).

Tapicería: Marrón oscuro (SH24).

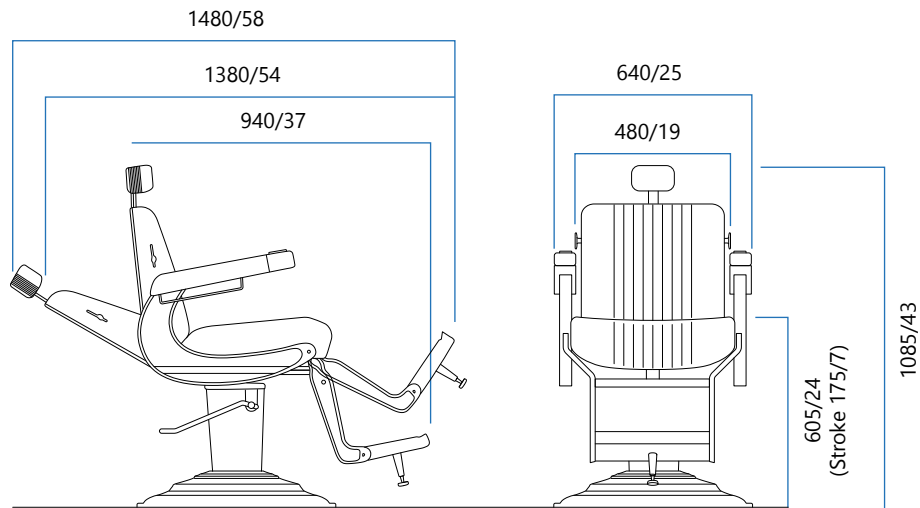
Ribete tapizado: Marfil (NL2).

Estructuras laterales/cuellos de cisne: Revestimiento plateado.

Placa base: Cromado.

Cubierta bomba: Revestimiento gris.

Reposapiés: Sin.



Dimensiones: Modelo n.º 225 con base Slim-R (mm/pulgadas) [para todos los modelos 225]

Opciones de color: Sólo para modelo Icon, colores de tapicería y ribetes disponibles, los precios pueden variar.

● Marrón Oscuro (SH24) con ribete Marfil (NL2)

● Negro (NL5) con tubería Blanca (NL1) / *y más...*



Nota: Se puede agregar un reposapiés por un costo adicional a cualquier silla de barbero de la serie modelo n.º 225 (**especificaciones clásicas**)

Elegancia nostálgica que hace justicia a un gran nombre.

Los pequeños detalles pueden hacer una gran diferencia. En contraste con el diseño clásico del 225, los detalles de tapicería cuidadosamente considerados, como los ribetes de colores contrastantes alrededor de los bordes y las costuras con patrón de diamantes en el asiento, brindan un toque de clase extra recordando el interior de vehículos de lujo. Nace un nuevo ícono del Modelo N.º 225. Nuestros modelos Elite Black y Elite White incluso cuentan con marcos laterales, cuellos de cisne, placa base y cubierta de bomba a juego.



model no.
225

¿Buscas tu silla ideal ?

PERSONALIZA
A TU GUSTO



Cambia colores, bases y agrega accesorios con una personalización que se ajuste a tus necesidades.



DIFERENTES BASES

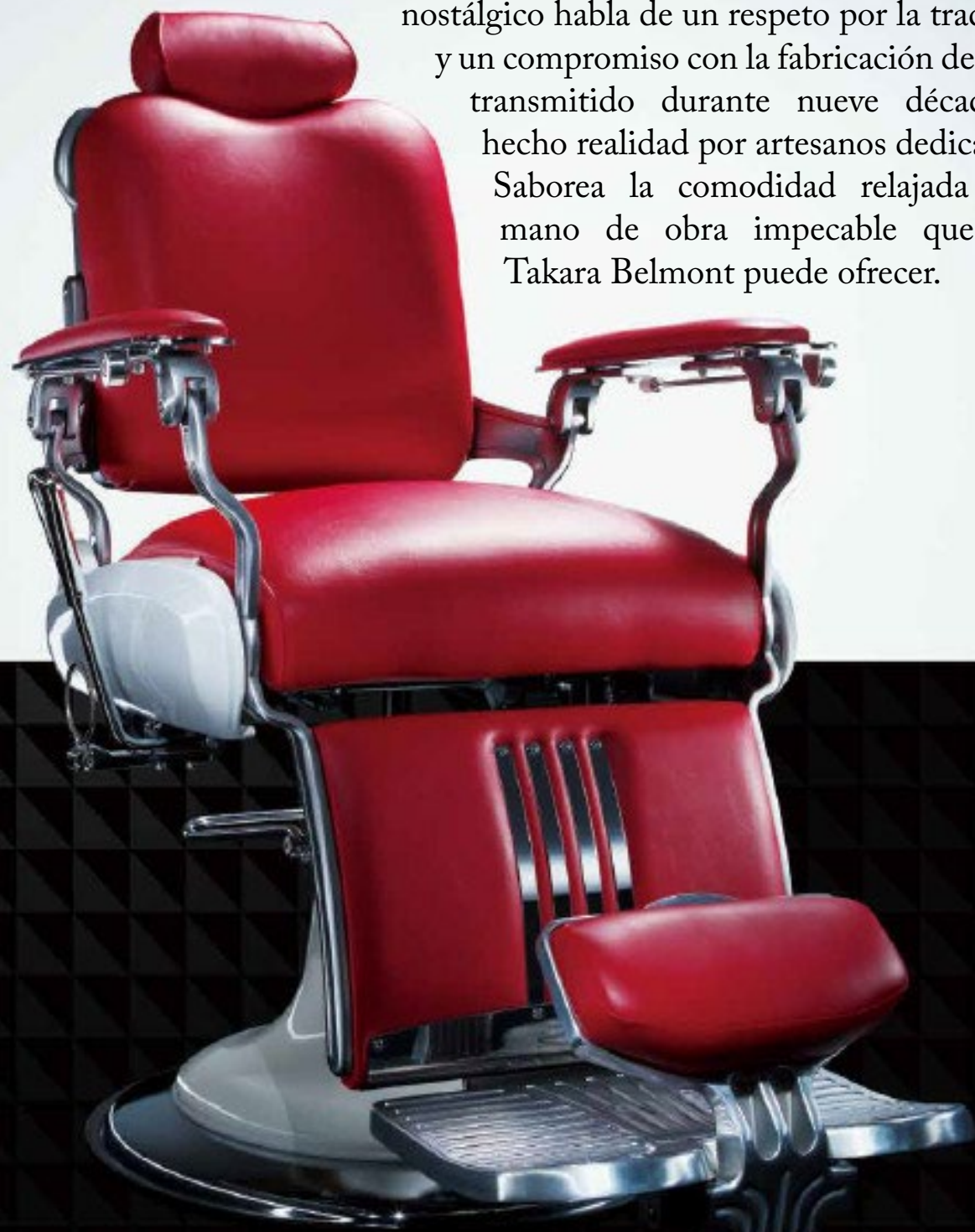
Base **Eléctrica**

Base **Hidráulica**



Tradición Redefinida

La solidez tranquilizadora del hierro fundido. El toque familiar del cuero suave. Cada detalle nostálgico habla de un respeto por la tradición y un compromiso con la fabricación de sillas, transmitido durante nueve décadas y hecho realidad por artesanos dedicados. Saborea la comodidad relajada y la mano de obra impecable que solo Takara Belmont puede ofrecer.



*Legacy
1915*

LEGACY 90



LEGACY



Especificaciones

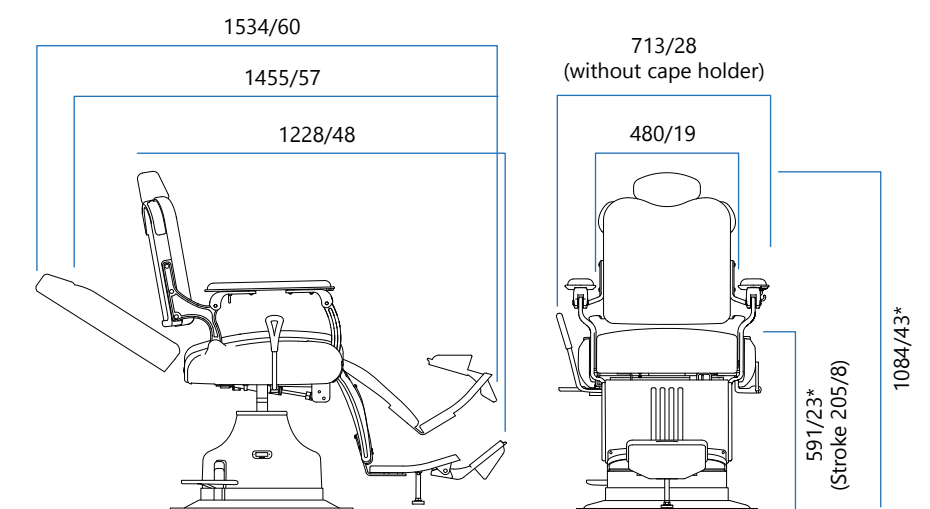
Base: E Clásica (Eléctrica).

Tapizado: Negro (NL5).

Estructuras de la silla: Blanco.

Placa base: Cromado.

Tapa de la bomba: Recubrimiento Blanco.



Dimensiones: Legacy con base Classic E (mm/pulgadas)
*Dimensiones diferentes para el mercado americano

Opciones de color: Colores de tapicería disponibles, los precios pueden variar.

● Negro (NL5)

● Rojo (NL6)

● Marrón Oscuro (NL24) / *y más...*

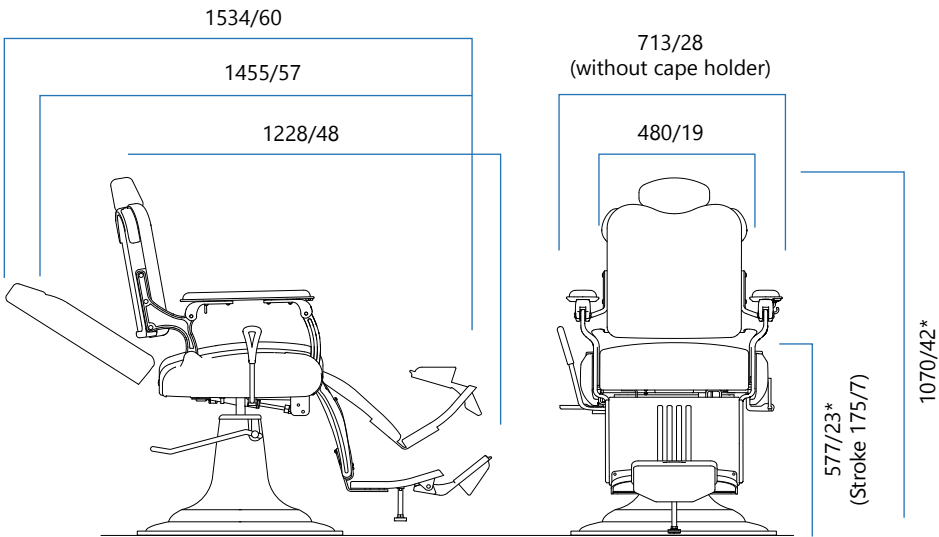
LEGACY



Nota: El Reposapiés con hendiduras.

Especificaciones

- Base: AN-008HS (Hidráulica).
- Tapizado: Rojo (NL6).
- Estructuras de la silla: Blanco.
- Placa base: Cromado.
- Tapa de la bomba: Recubrimiento Blanco.



Dimensiones: Legacy con AN-008HS (mm/pulgadas) [para todos los modelos 225] *Dimensiones diferentes para el mercado americano

Opciones de color: Colores de tapicería disponibles, los precios pueden variar.

- Negro (NL5)
- Rojo (NL6)
- Marrón Oscuro (NL24) / y más...



Con el logo de TAKARA o KOKEN.



Reposapiés de la Legacy 90 (Sin hendidura).



Tazón/Soporte para manicura.



Marco de la silla de plata metálica.

Características estándar

- Base de silla seleccionable entre Classic E y AN-008HS (los precios pueden variar)
- Rotación de 360° (bloqueable)
- Respaldo reclinable
- Cojín de asiento accionado por resorte
- Palanca reclinable (lado derecho)
- Reposacabezas regulable en altura y extraíble (12 posiciones)
- Reposabrazos tapizados y acolchados
- Soporte integrado para reposacabezas
- Soporte integrado para secador de manos (opcional en algunos países)
- Reposapiés de la marca Takara con tope.

Opciones personalizables

- Armazón de silla en plata metalizada
- Tazón y aro de manicura
- Palanca reclinable adicional (lado izquierdo)
- Portacapas integrado
- Reposacabezas tapizado
- Colgador de toallas integrado

Legacy
10
1215

Personaliza
con
ESTILO
A TU GUSTO



Cambia colores, bases y agrega accesorios con una personalización que se ajuste a tus necesidades.



DIFERENTES BASES

Base **Eléctrica**

Base **Hidráulica**



La elegancia discreta es
el secreto de su
atractivo duradero.

Dainty

BELMONT

Uno de los favoritos...

Durante 30 años fue el más utilizado en los salones de belleza, este éxito de ventas desde hace mucho tiempo tiene un diseño que nunca deja de impresionar, pero se combina sin esfuerzo en una variedad de espacios. Versátil y construida para durar, esta es una silla que nunca lo defraudará.

DAINTY (Modelo N.º 405)



Especificaciones

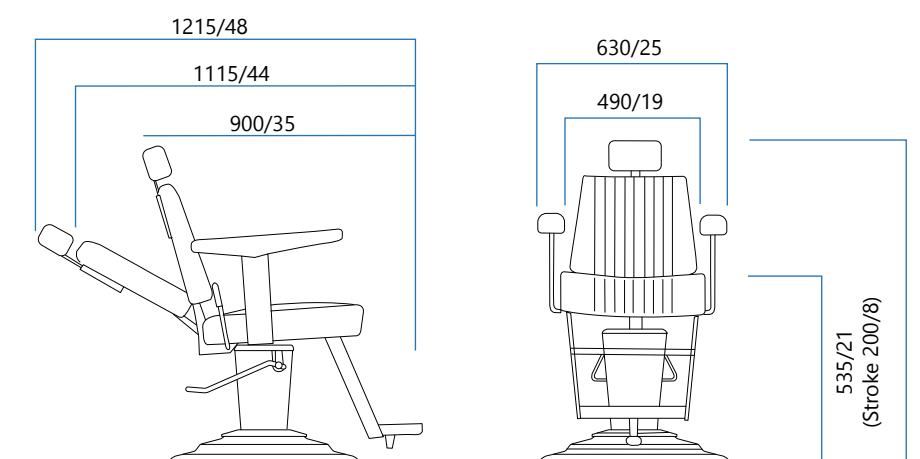
Base: Slim-85CC (Hidráulica).

Tapizado: Blanco (NL1).

Ribete tapizado: Gris Antracita (NL4).

Placa base: Cromada.

Tapa bomba: Cromado.



Dimensiones: Modelo n.º 405 con base Slim-85 (mm/pulgadas)

Opciones de color: Colores de tapicería y ribetes disponibles, los precios pueden variar.



Gris Claro (NL3)



Gris Carbón (NL3)



Negro (NL5)



Granate (NL25)



Blanco (NL1)
con ribete Gris Carbón (NL4)



Gris Claro (NL3)
con ribete Blanco (NL1)



Gris Carbón (NL4)
con ribete Blanco (NL1) / [y más...](#)

Características estándar

- Base de silla seleccionable entre Slim-8588 (revestimiento negro) y Slim-85CC (cromado) (los precios pueden variar)
- Rotación de 360° (bloqueable)
- Respaldo reclinable
- Cojín de asiento con resorte
- Palanca reclinable (lado izquierdo)
- Reposacabezas ajustable en altura y extraíble (ajustes sin escenario)
- Apoyabrazos tapizados acolchados
- Reposapiés con tope
- Tapicería de asiento y respaldo termoprensada

Dainty

Personaliza
con
ESTILO
A TU GUSTO



Cambia colores, bases y agrega accesorios con una personalización que se ajuste a tus necesidades.



DIFERENTES BASES

Base **eléctrica**

Base **hidráulica**





GT SPORTSMAN



Especificaciones

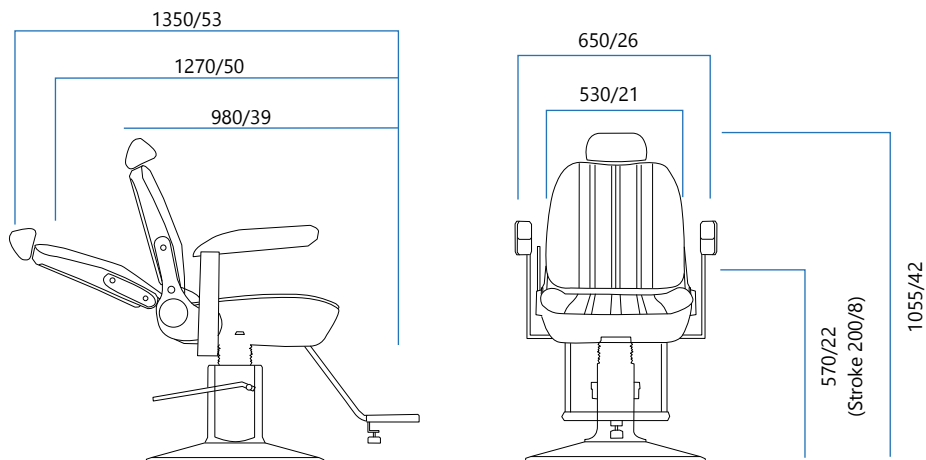
Base: Slim-85BB (Hidráulica).

Tapicería: Color Personalizado.

Ribete tapizado: Color Personalizado.

Placa base: Revestimiento Negro

Cubierta bomba: Revestimiento Negro.



Dimensiones: Modelo n.º 141 con base Slim-85 (mm/pulgadas)

Opciones de color: Colores de tapicería y ribetes disponibles, los precios pueden variar.

● Negro (NL5)

● Marrón Oscuro (NL24) / y con ribete Marfil (NL2) / [más...](#)

Características estándar

- Base de la silla seleccionable entre Classic E, Slim-8588 (revestimiento negro) y Slim-85CC (cromado) (los precios pueden variar)
- Rotación de 360° (bloqueable)
- Respaldo reclinable
- Cojín de asiento de uretano
- Palanca reclinable (lado derecho)
- Altura -Reposacabezas regulable y extraíble (ajustes sin escenario)
- Apoyabrazos tapizados acolchados
- Reposapiés con tope
- Tapicería de asiento y respaldo cosida

Como deslizarse en el
asiento de un roadster
clásico.

GT Sportsman



Este diseño único...

Fue inspirado en los autos deportivos clásicos enfatiza la audacia de la forma sin sacrificar la comodidad. Elegante pero ergonómica, esta silla es realmente versátil.

Get Sporty-
man

¿Buscas tu silla ideal ?

PERSONALIZA
A TU GUSTO



Cambia colores, bases y agrega accesorios con una personalización que se ajuste a tus necesidades.



DIFERENTES BASES

Base **eléctrica**

Base **hidráulica**





DISTRIBUIDOR OFICIAL EN CHILE



@GIMECO.SPA



WWW.GIMECO.CL